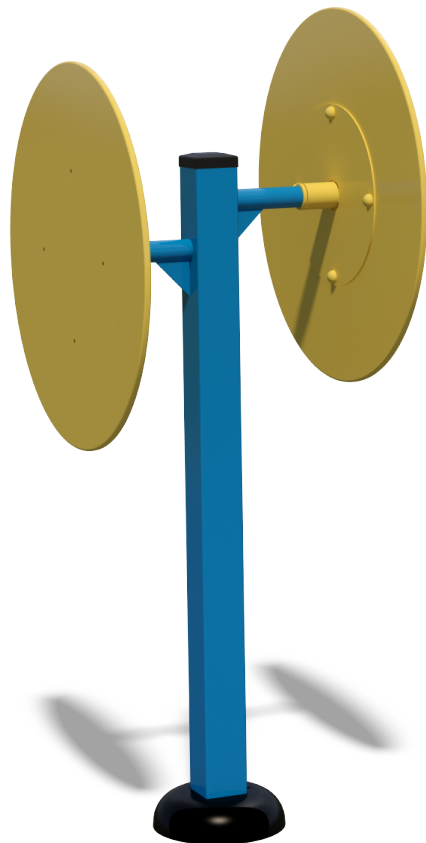
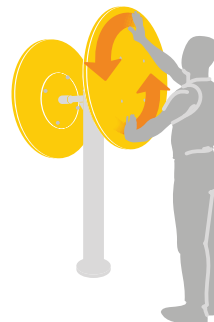


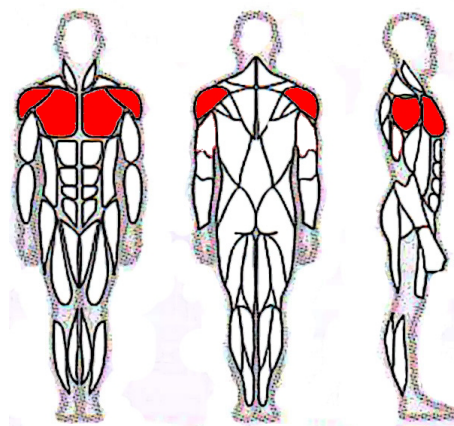
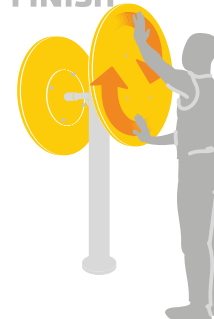
## Koła TAI CHI duże SM108



START



FINISH



Waga maszyny	57 kg
Maksymalna nośność urządzenia:	130 kg
Wymiary urządzenia (DxSxW):	646x845x1829 mm
Strefa bezpieczeństwa:	3650x3850mm

**Funkcje urządzenia:** Wzmacnia i poprawia mięśnie ramion oraz pozytywnie wpływa na ogólny stan zdrowia.

**Sposób użycia:** Złap oboma rękoma uchwyty znajdujące się na kole i kręć równocześnie w dowolnym kierunku.

**Specyfikacje techniczne:** Rura kwadratowa o śr. 100 mm i gr. 4mm; Pozostałe rury o śr. 60x40 mm i gr. 2,5 mm. i rury o śr. 42,3mm i gr. 2,8 mm. Rury i śruby są zabezpieczone zaślepkami z tworzywa sztucznego. Siedziska i oparcia są wykonane z tworzywa sztucznego o gr. 30mm. Wszystkie elementy stalowe zostały zabezpieczone antykorozyjnie poprzez malowanie farbami proszkowymi (dostępne również w wersji ocynkowanej). Wszystkie uchwyty i rączki są zrobione z polichlorku winylu. Podesty są wykonane ze stali o gr. min. 2mm. Urządzenie dostępne również w wersji pojedynczej oraz w wersji z pylonem.

**Kolorystyka urządzeń:** kolor dowolny wg palety RAL

**Montaż:** Urządzenie osadzone w betonie za pomocą kotwy stalowej

**Okres gwarancji:** 24 m-ce (nie dotyczy zużycia eksploatacyjnego)

**Zgodność z normą:** EN 16630: 2015-06

